



Copyright 2006 Eposware / Paragon Software Group, Moscow, Russia

**Многоязычный словарь "СловоЕд"
для UIQ 3.0 смартфонов**

Дамы и Господа!

*Спасибо за приобретение наших программ. Этим Вы
вдохновляете нас на разработку новых решений для мобильных
и карманных компьютерных систем*

Содержание

Содержание	2
О программе.....	3
Языковые версии словаря "СловоЕд"	3
Другие полезные программы	4
Установка	4
Установка с настольного компьютера.....	5
Установка со смартфона	5
Удаление	5
Ограничение демо-режима и регистрация	5
Как получить регистрационный код.....	6
E-care.....	6
База знаний.....	6

О программе

"СловоЕд" – это словарь из широко известной серии продуктов компании **Paragon Software Group** для для смартфонов на базе Symbian OS, а также других мобильных платформ: Palm OS, Pocket PC/ Windows Mobile, Windows CE Smartphone.

Программистами **Epocware/Paragon Software Group** разработана специальная технология высокой степени сжатия данных, благодаря чему в предлагаемых словарных базах содержится большое количество статей и реализована высокая скорость доступа к ним при рекордно малом потреблении памяти смартфона.

Простой пользовательский интерфейс и полный инструментарий программной оболочки делают Вашу работу со словарными базами максимально удобной: Вы можете одновременно использовать несколько словарей одного направления и легко переключаться между ними, получать перевод любого слова из словарной статьи, быстро возвращаться к любому из слов, которые Вы смотрели, просто выбрав его из сохраненного списка последних запросов, и многое другое.

Большинство словарей содержит подробную лексикографическую информацию, многочисленные примеры употребления слов, а также цветную разметку статей с транскрипцией и ударениями.

Читайте, изучайте, работайте и путешествуйте вместе с популярными словарями **СловоЕд** в Вашем кармане от наиболее известных издательств, таких как Merriam-Webster, Van Dale, VOX, Magenta, Millenium, LingoMAXX, MultiLex, WordNet и пр.

Языковые версии словаря "СловоЕд"

Мы предлагаем Вам огромный выбор, как толковых словарей, так и двуязычных в различных сочетаниях.

Для русскоязычных пользователей будут полезны следующие словари «СловоЕд»:

Русский - Русский
Английский - Русский
Арабский - Русский
Греческий - Русский
Иврит - Русский
Испанский - Русский
Итальянский - Русский
Немецкий - Русский
Польский - Русский
Турецкий - Русский
Украинский - Русский
Французский - Русский
Шведский - Русский





Интерфейс словаря доступен на следующих языках: английском, русском, французском, итальянском, испанском, немецком, нидерландском и греческом.

Словарь для конкретной языковой пары может поставляться в нескольких редакциях: **Компакт**, **Классик**, **Делюкс**. Вы можете выбрать и установить любую из предложенных конфигураций в зависимости от Ваших потребностей.

Полный список словарных баз Вы можете найти на странице <http://www.epocware.com/ru/>.

Другие полезные программы

Обратите внимание на другие полезные программы, разработанные программистами Epcware/Paragon Software Group:

	Handy Day – Ваш личный помощник, напоминающий о встречах и задачах и организующий Ваше время. Мощный инструмент индивидуального планирования и персонализации интерфейса смартфона.
	Handy Safe – утилита для безопасного и удобного управления и хранения всех важных данных. Защита паролем и шифрование данных сохраняют вашу информацию в безопасности. Синхронизация данных с ПК облегчит ввод и редактирование информации.
	Handy Expense – приложение для быстрого внесения информации о расходах и их надежного сохранения. Возможность анализа информации поможет контролировать расходы, а синхронизация с ПК значительно облегчит создание отчетов.
	Handy Weather – программа для получения актуального прогноза погоды на 5 дней для любого места на Земле. Сократит время поиска прогноза и убережет вас от капризов природы.

Ознакомиться с демо-версией описанных программ и при желании приобрести Вы можете на сайте: <http://www.epcware.com/ru/>.

Установка

! Убедитесь, что у Вас установлена программа связи смартфона с настольным компьютером, которую можно найти на диске, поставляемым вместе со смартфоном.

● Не забывайте перед началом установки любых программ (в том числе словаря "СловоЕд") делать резервную копию данных со смартфона во избежание случайной потери нужной информации!

Для начала работы со словарем необходимо установить следующие компоненты:

1. Оболочку программы "СловоЕд"
2. Одну или несколько словарных баз, которые хотите использовать

● Работая с программой "СловоЕд", Вы сможете установить и использовать сразу несколько разных словарных баз и легко переключаться между установленными словарными базами. Подробнее смотрите в программе в разделе Справка.

Установка программы из *.sis файла может проводиться как с настольного компьютера, так и непосредственно со смартфона.

Установка с настольного компьютера

Для установки оболочки или словарной базы с настольного компьютера выполните следующее:

1. Установите соединение между настольным компьютером и смартфоном, используя Bluetooth или инфракрасный порт или кабель.
2. Последовательно запустите установочные *.sis файлы словаря (файл оболочки и файлы словарных баз).
3. На настольном компьютере и следуйте инструкциям программы установки.

Установка со смартфона

Для установки словаря со смартфона выполните следующее:

1. Каким-либо образом перенесите установочные файлы (*.sis) на смартфон – например, используя инфракрасный порт или Bluetooth.
2. Последовательно запустите перенесенные *.sis файлы на смартфоне (файл оболочки и файлы словарных баз).

После окончания инсталляции значок программы "СловоЕд" появится в списке приложений.

Удаление

Вы можете удалить как отдельную словарную базу, так и саму оболочку программы "СловоЕд".

При удалении одной из словарных баз Вы сможете использовать оболочку программы "СловоЕд" для работы с другими словарными базами.

! *При удалении последней словарной базы для дальнейшего использования программы необходимо установить хотя бы одну словарную базу.*

Для полного удаления программы со смартфона необходимо удалить все ее компоненты: оболочку программы и все словарные базы.

Для удаления любого из компонентов программы выполните следующее:

1. Перейдите к списку приложений, установленных на смартфоне.
2. Выделите компонент, который хотите удалить
3. Используйте меню окна для удаления выбранного компонента

Ограничение демо-режима и регистрация

Чем дольше Вы используете незарегистрированную версию программы, тем чаще вместо перевода слова Вы видите сообщение о том, что Ваша копия словаря не зарегистрирована. Для получения полноценного перевода слов необходимо зарегистрировать Вашу копию словаря.

Регистрационный код Вы получаете при покупке программы.

! *Каждая словарная база регистрируется своим индивидуальным регистрационным кодом*

● *Пожалуйста, не ошибайтесь при вводе регистрационного кода, не вводите пробелов, все буквы должны быть заглавными. Не путайте цифры "0" и буквы "O".*

Полезная информация

Как получить регистрационный код

На специализированной странице нашего сайта о словарях для Symbian смартфонов <http://www.epocware.com/ru> Вы можете получить регистрационный код, выбрав наиболее удобный для Вас способ покупки программы:

оплатить программу наличными через Сбербанк или любой другой банк на территории России, Украины, Белоруссии, Казахстана, Эстонии и Болгарии;

воспользоваться кредитной карточкой;

На сайте <http://www.epocware.com/ru> выберите понравившуюся программу и, нажав кнопку "Купить", Вы перейдете на страницу, где можно выбрать способ оплаты.

В частности, Вы сможете найти ссылки на Интернет-магазин "SoftKey", который позволяет заказать и оплатить наши программы из любой точки России, Украины, Казахстана, Белоруссии, Эстонии или Болгарии. Оплата производится наличными или же по кредитной карте. В случае оплаты наличными система предлагает Вам распечатать квитанцию, которую Вы можете оплатить в любом отделении Сбербанка (точно так же, как Вы оплачиваете коммунальные платежи) или любого другого банка. После оплаты программа высылается Вам по электронной почте.

E-care

Мы рекомендуем зарегистрировать Вашу версию словаря в нашей автоматической системе регистраций и обновлений **E-Care**.

Регистрация в системе **E-care** дает право:

получать бесплатные обновления при выходе новых версий

в любой момент скачивать текущие версии зарегистрированных программ

получать новости о выходе новых версий продукта

знакомиться с другими нашими программами для Вашего смартфона (демо-версии, а также условия приобретения)

оперативно получать техническую поддержку

Процедура регистрации описана на странице http://www.penreader.com/ru/company/e_care.html

База знаний

Ответы на часто задаваемые вопросы содержатся в [Базе Знаний](#).

Надеемся, что Вы найдёте в Базе Знаний интересующую Вас информацию:
<http://support.epocware.com>

Сайт компании: <http://www.epocware.com/ru>.